


















COMPONENTE 3: TERMINOS DE REFERENCIA DEL COMPONENTE 3, KIT DE MOBILIARIOS SEGUN R.M. N° 137-2019-MINEDU

INSTITUTO EDUCATIVO SUPERIOR PEDAGOGICO EDUCACION FISICA AZANGARO

N°	META	CANT	CLASIFICADOR	Código SIGA	NOMBRE DEL ITEM	CARACTERÍSTICAS	IMAGEN(ES) REFERENCIAL(ES)
1	14	1	2.3.1.7.1.1 ENSERES	646200050031	Botiquín de madera	Especificaciones: <input type="checkbox"/> Material: madera/metal <input type="checkbox"/> Medidas aproximadas: 40cm x 30 cm x 15cm <input type="checkbox"/> Color: blanco con el símbolo de una cruz roja.	
2	14	1	2.3.1.6.1.4	801600030121	Luces de emergencia	Especificaciones: <input type="checkbox"/> Cantidad de leds: 72 <input type="checkbox"/> Ángulo de iluminación: 120° <input type="checkbox"/> Potencia total: 7.5 W <input type="checkbox"/> Vida útil: 50 000 hrs <input type="checkbox"/> Batería: 12V 4Amp <input type="checkbox"/> Alimentación: 220VAC/110VAC 60hz <input type="checkbox"/> Duración: 9 horas <input type="checkbox"/> Tiempo de recarga de batería: 24 horas <input type="checkbox"/> Pantalla de protección, translúcida de poliestireno.	
3	14	2	2.6.3.2.1.2	746406600001	Armario	Especificaciones: <input type="checkbox"/> Monoblock realizada en chapa laminada en frío de 0'8mm de espesor. <input type="checkbox"/> Tiradores ABS o Zamac. <input type="checkbox"/> Base provista de niveles regulables manualmente.	
MOBILIARIO BIENESTAR Y EMPLEABILIDAD							
4	14	1	2.6.3.2.2.2 MOBILIARIO	746437450011	Escritorio	Especificaciones: • Escritorio ejecutivo. • En madera aglomerada laminado en papel con poliuretano • Color cherry • Posee 6 gavetas con un llavín, y una al centro • Medida: 140 x 76 x 70	
5	14	1		746449320001	Mesa de reuniones	<input type="checkbox"/> Estilo: moderna <input type="checkbox"/> Material: de madera. <input type="checkbox"/> Forma: rectangular <input type="checkbox"/> Tipo de mercado: para el sector servicios, para oficina <input type="checkbox"/> Altura: 74 cm (29,1 in) <input type="checkbox"/> Longitud: 160 cm, 200 cm (63 in) <input type="checkbox"/> Ancho: 80 cm, 100 cm (31,5 in)	
6	14	4		746481870001	Sillas fijas	Especificaciones: • Estructura fabricada en tubular ovalado de 5/8" x 1 1/8" cal. 18 con parrilla. • Acabado en pintura horneada micropulverizada color negro semimate texturizada. • Asiento y respaldo acojinado con hule espuma de poluretano flexible de 24 kg/m³ de densidad. Tapizado en tela plana en color a su eleccion o tacto piel negro.	
7	14	1		746483900001	Silla giratoria	Especificaciones: Probado para: 110 kg Ancho: 59 cm fondo: 65 cm altura máxima: 108 cm ancho del asiento: 49 cm Fondo del asiento: 42 cm altura mínima del asiento: 45 cm altura máxima del asiento: 57 cm	
MOBILIARIO PAR TOPICO							
8	14	1		746437450011	Escritorio	Especificaciones: • Escritorio ejecutivo • En madera aglomerada laminado en papel con poliuretano • Color cherry • Posee 6 gavetas con un llavín, y una al centro • Medida: 140 x 76 x 70	

9	14	1	2.6.3.2.2.2 MOBILIARIO	74648390001	Silla giratoria	<p>Especificaciones:</p> <p>Probado para: 130 kg</p> <p>Ancho: 59 cm</p> <p>fondo: 65 cm</p> <p>altura máxima: 108 cm</p> <p>ancho del asiento: 49 cm</p> <p>Fondo del asiento: 42 cm</p> <p>altura mínima del asiento: 45 cm</p> <p>altura máxima del asiento: 57 cm</p>		
10	14	1		746442540001	Estante	<p>Especificaciones:</p> <ul style="list-style-type: none"> • Estructura melamina 18 mm. • liso mate de alta resistencia • Colores disponibles: cedro • 6 Repisas interiores. • Puertas de abatir con cerradura metálica. • Traseira del mueble en durolac 3 mm. • Tapacantos PVC rectos 04. • Medidas 90 largo 43 profundidad 162 altura. 		
11	14	1	2.6.3.2.2.2 MOBILIARIO	536424060001	Camilla	<p>Especificaciones:</p> <ul style="list-style-type: none"> • De lona pegable, para casos de emergencia o desastres. 		
12	14	1		536493790001	Silla de ruedas metálica	<p>Especificaciones:</p> <ul style="list-style-type: none"> - Longitud (profundidad total de la silla): 103 cm. - Ancho total: 21cm + ancho del asiento - Asiento de 40cm: 61 cm. - Asiento de 43 cm: 64 cm. - Asiento de 46 cm: 67 cm. - Peso: 12 kg (sin reposapiés ni reposabrazos). - Profundidad de asiento: 40 cm. - Altura respaldo: 46 cm. - Altura asiento-suelo: 50 cm. 		
MOBILIARIO PARA SECRETARIA ACADEMICA								
13	14	2	2.6.3.2.2.2 MOBILIARIO	746437450011	Escritorio	<p>Especificaciones:</p> <ul style="list-style-type: none"> • Escritorio ejecutivo • En madera aglomerada laminado en papel con poliuretano • Color cherry • Posee 6 gavetas con un llavín, y una al centro • Medida: 140 x 76 x 70 		
14	14	2		746483900001	Silla giratoria	<p>Especificaciones:</p> <p>Probado para: 110 kg</p> <p>Ancho: 59 cm</p> <p>fondo: 65 cm</p> <p>altura máxima: 108 cm</p> <p>ancho del asiento: 49 cm</p> <p>Fondo del asiento: 42 cm</p> <p>altura mínima del asiento: 45 cm</p> <p>altura máxima del asiento: 57 cm</p>		
CAMILLA DE METAL PARA TRANSPORTE DE PACIENTE								
15	14	1	2.6.3.2.4.11 MOBILIARIO	536425250035	Camilla de metal para transporte de paciente	<p>Especificaciones:</p> <ul style="list-style-type: none"> - Colchón de espuma de alta densidad de 2" forrado en vinil lavable, resistente a la ralladura y desgaste. Desinfectable. - Estructura de metal de alta calidad. - Respaldo abatible y/o graduable. - Bastidor rodable construido en tubo de metal con refuerzos en la parte superior e inferior que sirvan de apoyo a la camilla. - Camilla fabricada en metal tubular con plancha laminada al frío. - Barandas en ambos lados, deslizable con sistema de retención de altura, construidas en tubo de metal, con rejillas. - Incluye porta suero - Toda la estructura está montada sobre cuatro ruedas giratorias. - Pintado al horno en color a escoger. - Tamaño estándar. 		

TENSIOMETRO CON ESTETOSCOPIO PARA ADULTO							
16	14	1	2.6.3.2.4.2. EQUIPOS	602287620037	Tensiómetro con estetoscopio para adulto	Especificaciones: <input type="checkbox"/> Disponible con sola tubería <input type="checkbox"/> Diámetro de la escala 68m m <input type="checkbox"/> Ejes para leer scaleboard <input type="checkbox"/> Cubierta del polímero, brillante resistentes a los choques o mate cromado <input type="checkbox"/> Con el anillo de goma negro de la protección <input type="checkbox"/> Mecanismo fácil, robusto, resistente a la corrosión de la presión <input type="checkbox"/> Seguridad garantizada contra la superpresión <input type="checkbox"/> Exactitud de la medida según EN 1060 <input type="checkbox"/> Equipo estándar: manómetro con el puntero negro del anillo en D (tamaño adulto) con el estetoscopio integrado.	
COSTO EXTINTOR							
17	14	2	2.6.3.2.9.3	882225250041	Extintor	Especificaciones <input type="checkbox"/> Diámetro: 160mm <input type="checkbox"/> Longitud: 430mm <input type="checkbox"/> Presión de trabajo: 14 bar. <input type="checkbox"/> Presión de prueba: 27bar. <input type="checkbox"/> Presión de rotura: 100 bar. <input type="checkbox"/> Tiempo de descarga: 13.0s <input type="checkbox"/> Peso: 11.90 kg	

Marco Antonio Vasquez Barrios

Prof. Marco Antonio Vasquez Barrios
Director de Gestión Pedagógica

 *Jonathan Harry Ramos Araca*
 JONATHAN HARRY RAMOS ARACA
 DRE - PUNO
 DRE - PUNO